

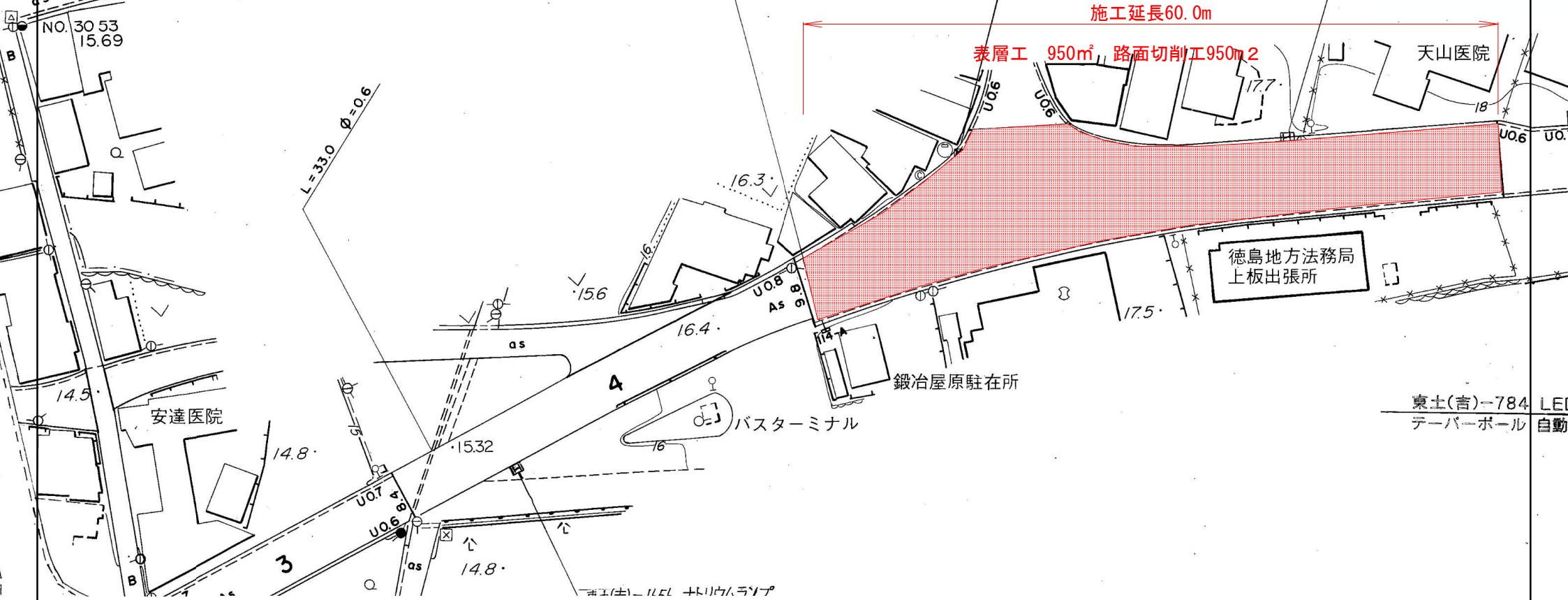
平面図

S=1:500

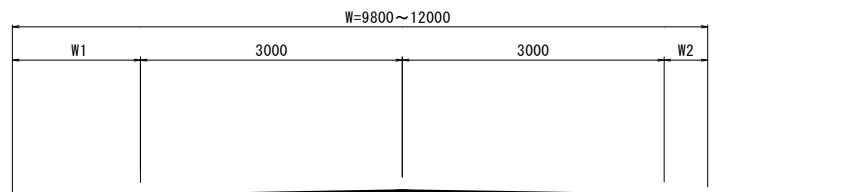
主要地方道鳴門・池田線

施工延長60.0m

表層工 950m² 路面切削工950m²

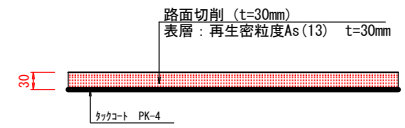


標準断面図 S=1/50



舗装構成 S=1/10

車道部



東土(言)-784 LEI
テーパーポール 自動

工事名	R6吉土・船戸切板上板線 上板・鍛冶屋原 舗装補修工事 (担い手確保型)		
路線名等	(-) 船戸切板上板線		
工事箇所	板野郡上板町鍛冶屋原		
図面名	平面図	標準断面図	舗装構成
縮尺	図示	図面番号	1/1
会社名			
事業者名	徳島県東部県土整備局 <吉野川庁舎>		